

BOSE®



BOSE® AE2i AUDIO HEADPHONES

Owner's Guide | Brugervejledning | Bedienungsanleitung
Guía de usuario | Omistajan opas | Notice d'utilisation
Felhasználói útmutató | Manuale di istruzioni
Gebruiksaanwijzing | Podręcznik użytkownika
Bruksanvisningen | คู่มือผู้ใช้ | 사용자 안내서
用戶指南 | 使用者指南 |
オーナーズガイド | دليل المالك

Säkerhetsinformation

Följ anvisningarna i bruksanvisningen noga. Med hjälp av den kan du installera och använda produkten på rätt sätt och få glädje av alla avancerade funktioner. Spara bruksanvisningen för framtida referens.

FÖRSIKTIGHETSANVISNINGAR

- *Långvarig exponering för hög musik kan ge hörselskador. Vi avråder dig från att använda extremt hög volym i hörlurarna, särskilt under långa perioder.*
- *Använd inte hörlurarna medan du kör ett motorfordon eller i något annat fall där det kan vara farligt för dig eller andra om du inte hör ljud från omgivningen.*
- *Ljud som du vant dig vid att ta som påminnelser eller varningssignaler kan låta annorlunda när du använder hörlurarna. Var uppmärksam på hur dessa ljud kan förändras så att du vid behov känner igen dem.*
- *Var försiktig så att du inte tappar eller sätter dig på hörlurarna, och låt dem inte sänkas ned i vatten.*

VARNING! Använd INTE adaptrar avsedda för mobiltelefoner för att ansluta hörlurarna till kontakter vid flygplansstolar eftersom du då riskerar att drabbas av brännskador eller att föremål skadas på grund av överhettning. Ta omedelbart bort och koppla från dem om du märker att de blir varma eller att ljudet försvinner.

Begränsad garanti

Dina Bose® -hörlurar omfattas av en begränsad garanti. Mer information om den begränsade garantin finns på produktregistreringskortet som ligger i förpackningen. På kortet får du reda på hur du registrerar produkten. Dina garantirättigheter påverkas inte om du inte gör det.

Följande krav ställs för service under den begränsade garantin:

Du återlämnar produkten, tillsammans med ett inköpsbevis från en behörig Bose-återförsäljare, genom att göra följande:

1. Kontakta Bose-företaget i ditt land/din region (besök Global.Bose.com/register om du behöver adressuppgifter) för att erhålla instruktioner för återlämnande och leverans.
2. Adressera och skicka produkten, med frakten betald, till den adress som du fick av Bose i ditt land.
3. Skriv eventuellt auktoriseringsnummer synligt på utsidan av kartongen. Kartonger som inte tydligt visar ett nummer för auktoriserad retur, när det krävs, blir avvisade.

Obs! Serienumret sitter på insidan av den högra öronkåpan.

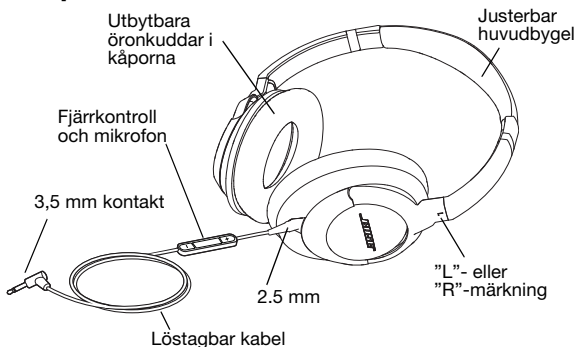
Inledning

Tack för att du köpte ett par Bose® AE2i-hörlurar avsedda för olika Apple-produkter. Dessa hörlurar har tagits fram för att göra det enklare att använda, och ge dig bättre kontroll över, din Apple-ljudenhet. Bose AE2i-hörlurarna omsluter hela örat och är bekväma att bära, vilket gör att du kan njuta av musiken i många timmar.

För användning med:

Fjärrkontrollen och mikrofonen passar bara för iPod nano (4:e generationen och senare), iPod classic (endast 120 GB, 160 GB), iPod touch (2:a generationen och senare), iPhone 3GS, iPhone 4, iPad, iPad 2 och 2009-modellerna eller senare modeller av MacBook och MacBook Pro. Fjärrkontrollen fungerar med iPod shuffle (3:e generationen). Ljud stöds i alla iPod-modeller.

Komponenter



Ta på dig hörlurarna

Sätt på dig hörlurarna så att kåpan märkt med "L" kommer över ditt vänstra öra och den märkt med "R" kommer över det högra. Justera huvudbygeln så att den sitter bekvämt på huvudet och kåpornas kuddar sitter bra runt öronen.

Ansluta till Apple-enheter

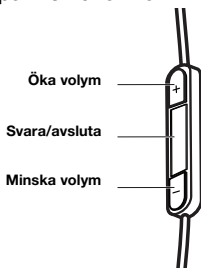
Kontrollera att den lilla kontakten (2,5 mm) är isatt i den vänstra öronkåpan. Sätt in den andra änden av kabeln i ljudutgången på Apple-enheten.

Använda hörlurarna med din Apple-enhet

Tillsammans med Bose® AE2i-hörlurarna medföljer en liten fjärrkontroll med en inbyggd mikrofon för att du utan problem ska kunna kontrollera olika Apple-produkter. Du kan enkelt ställa in volymen samt välja spår och röstapplikation. Dessutom använder du den för att växla mellan samtal och musik.

Obs! Full kontroll kanske inte är tillgänglig för alla Apple-produkter.

Kontroller på hörlurarna



Basfunktioner

| | |
|----------------|---|
| Höja volymen | Tryck och släpp upp + -knappen. |
| Minska volymen | Tryck och släpp upp -- -knappen. |

Samtalsfunktioner

| | |
|--|---|
| Besvara ett samtal | När någon ringer till dig trycker du på svara/avsluta -knappen för att besvara samtalet. |
| Avsluta ett samtal | Tryck och släpp upp svara/avsluta -knappen. |
| Avvisa inkommande samtal | Tryck och håll ned knappen svara/avsluta -knappen i cirka två sekunder innan du släpper upp den. |
| Växla till ett inkommande samtal eller ett parkerat samtal och parkera aktuellt samtal | Tryck och håll ned svara/avsluta -knappen en gång under pågående samtal. Tryck och släpp upp en gång för att gå tillbaka till föregående samtal. |
| Växla till ett inkommande samtal eller ett parkerat samtal och avsluta aktuellt samtal | Tryck och håll ned svara/avsluta -knappen i cirka två sekunder i pågående samtal innan du släpper upp knappen. |
| Använda röstkommandon | Tryck och håll ned svara/avsluta -knappen. I bruksanvisningen som medföljer din iPhone finns information om kompatibilitet och hur du använder funktionen. |

Funktioner för medieuppspelning

| | |
|---|---|
| Spela upp eller pausa ljudspår och video | Tryck och släpp upp svara/avsluta -knappen. |
| Hoppa till nästa ljudspår eller kapitel | Tryck och släpp upp svara/avsluta -knappen två gånger snabbt. |
| Snabbt framåt | Tryck och släpp upp svara/avsluta -knappen två gånger snabbt men håll kvar den andra tryckningen. |
| Gå till föregående ljudspår eller kapitel | Tryck och släpp upp svara/avsluta -knappen tre gånger snabbt. |
| Spola tillbaka | Tryck och släpp upp svara/avsluta -knappen tre gånger snabbt men håll kvar den tredje tryckningen. |

Hopfällbara öronkåpor

Bose® AE2i-hörlurarna går att vika ihop så att de blir nästan platta och därmed lätta att förvara.

Kåporna kan bara vridas i en riktning. Om kåporna vrids åt fel håll kan hörlurarna ta skada.

Rengöra hörlurarna

Bose AE2i-hörlurarna kräver ingen regelbunden rengöring. Om du behöver rengöra hörlurarna ska du bara torka av utsidan med en mjuk trasa. Kontrollera att kåpornas öppningar inte är tilltäppta och att det inte finns fukt i kåporna.

Utbytesdelar och tillbehör

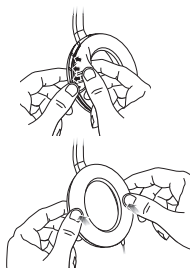
Du kan beställa utbytesdelar och tillbehör via Bose kundtjänst. Se de kontaktuppgifter för ditt område som ges i den här handboken.

| Del | Produktkod |
|---------------------------------------|-------------|
| Bärväska: | 329585-0010 |
| Utbyteskuddar: | 329586-0010 |
| Ljudkabel: | 329583-0010 |
| Kabel med fjärrkontroll och mikrofon: | 345443-0010 |

Sätta fast kuddarna på kåporna

Kåpornas kuddar hålls på plats med en fästfläns som snäpps fast under de åtta små flikarna som sitter runt kåpornas innerkant. Om en av kåpornas kuddar lossnar helt eller delvis ska du trycka in kuddens fästfläns i kåpan igen.

Tryck sedan med ett finger runt fästflänsens kant, och se till så att den snäpper fast och sitter ordentligt runt hela kåpan.



Felsökning

| Problem | Åtgärd |
|--|--|
| Inget ljud eller endast ljud i en öronkåpa | <ul style="list-style-type: none"> • Kontrollera att båda ändarna av kabeln är fastsatta så som de ska. • Försök med en annan ljudenhet. |
| Förvrängd bas | <ul style="list-style-type: none"> • Kontrollera att båda öronkuddarna sitter så som de ska. |
| Öronkudde med fel form | <ul style="list-style-type: none"> • Det täta skumgummit i hörlurarna återtar inom någon minut sitt ursprungliga utseende. |
| Mikrofonen tar inte upp något ljud | <ul style="list-style-type: none"> • Kontrollera att hörlurskontakten är ordentligt isatt i uttaget. • Kontrollera att mikrofonen inte är blockerad eller övertäckt. <i>Mikrofonen är placerad på baksidan av svara/avsluta-knappen.</i> |
| Telefonen svarar inte på knapptryckningar | <ul style="list-style-type: none"> • Kontrollera att hörlurskontakten är ordentligt isatt i uttaget. • För flertrycksfunktioner: Variera hastigheten på nedtryckningarna. |
| Apple-produkten svarar inte på fjärrkontrollen | <ul style="list-style-type: none"> • Full kontroll kanske inte är tillgänglig för alla Apple-produkter. |

Kontakta vår kundtjänst om du inte lyckas lösa problemet. Se informationen om telefonnummer för ditt område som ges i den här handboken.

©2011 Bose Corporation. Ingen del av detta dokument får återges, modifieras, distribueras eller användas på något annat sätt utan ett föregående skriftligt tillstånd.

Apple, iPad, iPhone, iPod, iPod classic, iPod nano, iPod shuffle, iPod touch och MacBook är varumärken som tillhör Apple Inc. i USA och i andra länder.

Made for



iPod



iPhone



iPad

"Made for iPod", "Made for iPhone" och "Made for iPad" betyder att ett elektroniskt tillbehör har tillverkats speciellt för en iPod, iPhone eller iPad-enhet och att det certifierats av producenten samt att de uppfyller Apple-standarder. Apple ansvarar inte för hur enheten fungerar eller att den är kompatibel med säkerhetsstandarder och andra standarder. Vänligen observera att användning av detta tillbehör tillsammans med iPod, iPhone eller iPad kan påverka trådlösa överföringar.

Bose Corporation

Australia

Phone: 1 800 061 046
www.Bose.com.au

Belgique/België

Phone: 012 390 800
Fax: 012 390 840
www.Bosebelguim.be

Canada

Phone: 800-905-2177
www.Bose.ca

China

Phone: 86-400-880-2266
Fax: 86-21-6510-5380
www.Bose.cn

Danmark

Phone: 04343-7777
Fax: 04343-7818

Deutschland

Phone: 0-6172-71040
www.Bose.de

France

Phone: 01-3061-6739
Fax: 01-3061-6382
www.Bosefrance.fr

India

Phone: 1 800 11 2673
Fax: 91 11 2690-7700
www.Boseindia.com

Ireland

Phone: 42 967 1500
Fax: 42 967 1501
www.Bose.ie

Italia

Phone: 800 832-277
www.Bose.it

Japan

Phone: 0570-080-021
Fax: 03-5489-1041
www.Bose.co.jp

Mexico

Phone: 001-866-693-2673
Email:
mexico_serviciotecnico@bose.com
www.Bose.com.mx

Nederland

Phone: 0299-390290
Fax: 0299-390109
www.Bose.nl

New Zealand

Phone: 0800 501 511

Norge

Phone: 62 82 15 60
Fax: 62 82 15 69

Österreich

Phone: 01-60404340
Fax: 01-604043423

Schweiz

Phone: 061-9757733
Fax: 061-9757744

Sverige

Phone: 031-878850
Fax: 031-274891

United Kingdom

Phone: 0844 2092630
Fax: 0870 7414545
www.Bose.co.uk

United States

Phone: 888-757-9943
owners.Bose.com

World Wide Web

www.Bose.com
www.Boseeurope.com

Made for



iPod



iPhone



iPad



346022-0010

BOSE[®]
Better sound through research[®]

©2011 Bose Corporation, The Mountain,
Framingham, MA 01701-9168 USA
AM346022 Rev.02